



B R E T A G N E
I N T E R N A T I O N A L



Les personnes âgées et dépendantes
Service Information & Communication
Rennes – 2008

ETUDE SUR LE SECTEUR DES PERSONNES AGEES ET DEPENDANTES

Cette étude est destinée aux entreprises fabricant des produits pour les personnes dépendantes :

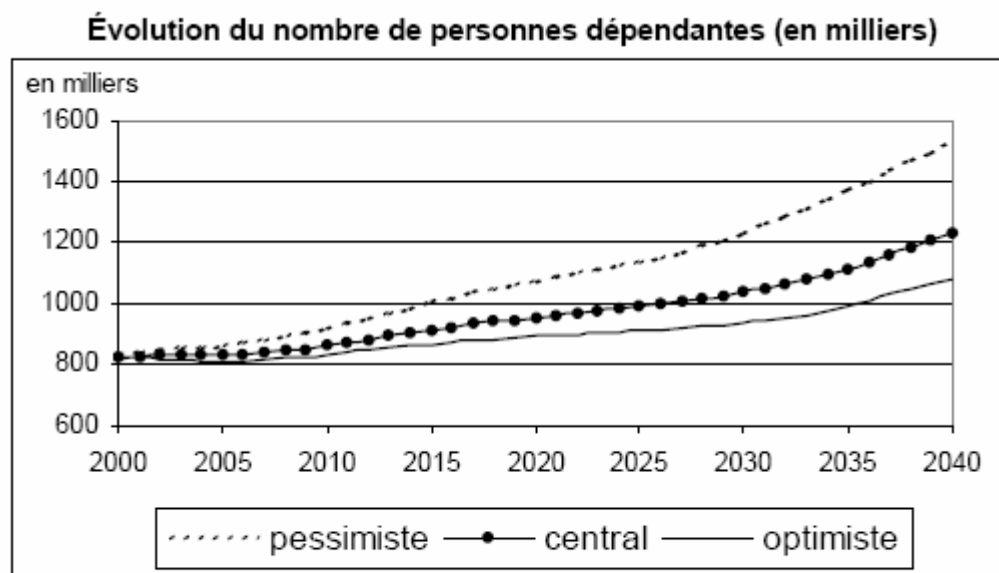
- matériel de maintien à domicile (couches hygiéniques, literie adaptée, barres de maintien, baignoires à porte, coussins, arceaux de lit...);
- matériel pour la mobilité (fauteuils roulants, cannes, orthopédie, déambulateurs, monte-escaliers...);
- matériel médical et aides techniques (implants intraoculaires, produits pharmaceutiques...);
- etc.

Elle s'adresse également aux entreprises qui fournissent des services aux personnes âgées ou handicapées :

- aide à domicile (soins, toilettes...);
- jardinage, ménage, bricolage...;
- téléassistance, aide informatique et administrative;
- livraisons de courses et repas à domicile;
- gardiennage, surveillance, chauffeur;
- etc.

Le marché

Le marché national



Sources : Insee, Destinie et enquêtes HID 1998-2001

Le handicap en France

- **12 millions de personnes** vivent avec un ou plusieurs handicaps, en France.
- 3,4 millions de déficients intellectuels ou mentaux.
- 3,1 millions de déficients moteurs, parmi lesquels, plus de 1 million des deux jambes, et près de 69 000 des 4 membres.
- 1,2 million de déficients auditifs (dont 97 634 complètement sourds).

- 885 000 déficients visuels (51 688 aveugles).
- 2,3 millions ont des troubles du métabolisme.
- 900 000 ont d'autres déficiences.

Les personnes âgées en France

- Projection démographique à l'horizon 2030-2050 :
La population devrait atteindre 64,5 millions en 2040. **Les plus de 60 seront 21 millions en 2035** (augmentation de plus de 75 %).
De plus, l'espérance de vie va augmenter en passant de 82,7 ans à 88,7 ans pour les femmes et 75,5 à 80,9 ans pour les hommes.
En 2035, 35 % des français pourraient être âgés de plus de 60 ans.
La croissance de la proportion des plus de 75 ans et des personnes âgées de 85 ans est encore plus importante. Le nombre de ces derniers serait multiplié par plus de 4.
En outre, le vieillissement toucherait plus particulièrement les départements peu urbanisés du centre de la France, de l'**Ouest** et du Massif Central.
- Le secteur des services à la personne **emploie** plus de **1 800 000** personnes.
- **Croissance la plus forte** au cours des 15 dernières années en termes de **création d'emploi**.
- Taux de croissance annuel moyen **5,5 %** depuis 1990.
- Vieillesse de la population et allongement de la durée de vie. Prise en charge croissante des personnes âgées. **1/3 des plus de 80 ans continuent à demeurer à leur domicile, environ 105 000 personnes fortement âgées résident chez elles.**
- 20 à 25 % de personnes de plus de 85 ans souffrent d'un niveau de dépendance qui rend nécessaire d'entrer en institution.

Evolution de la population de la France métropolitaine de 1950 à 2050

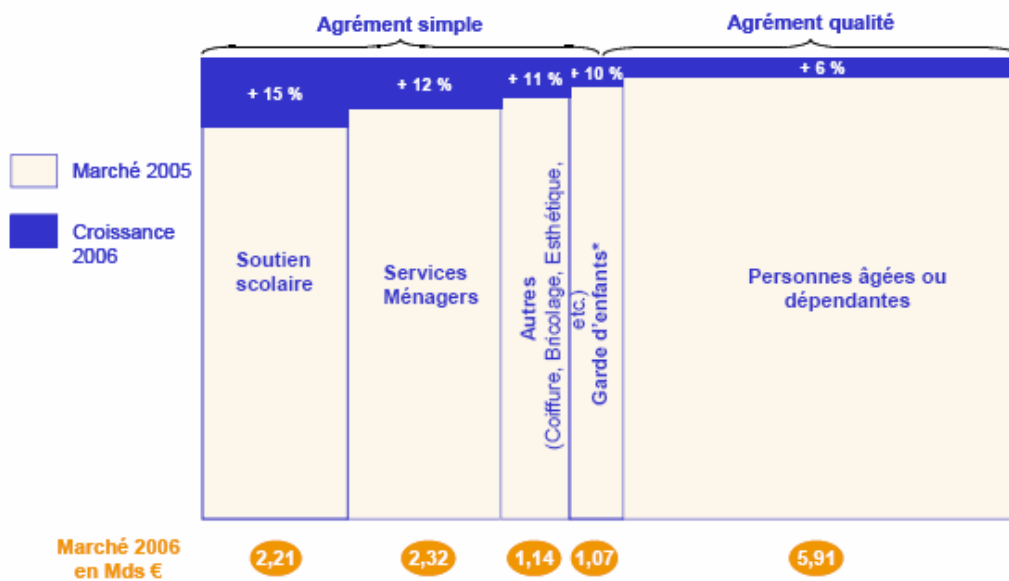
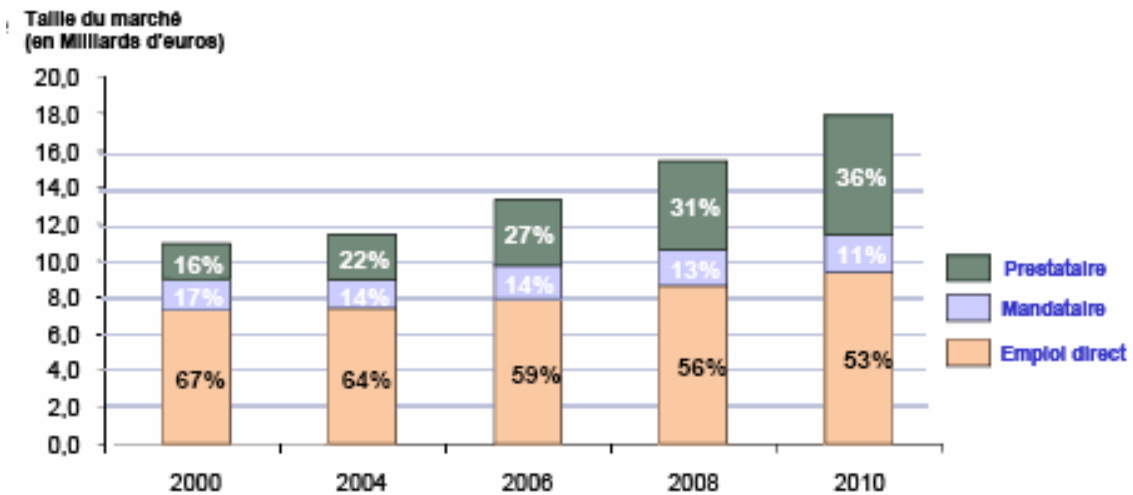
Année	Population (million)	0-19 ans (%)	20-59 ans (%)	60 ans et + (%)
2000	58,7	25,6	53,8	20,6
2015	61,9	23,2	51,5	25,3
2035	64,3	20,9	46,3	32,8
2040	64,4	20,6	45,9	33,5
2050	64,0	20,1	44,8	35,1

Quelques chiffres sur les seniors en France

- La France avec 37 % des seniors actifs a le taux d'emploi « salariés seniors » le plus bas d'Europe, comparé aux autres pays de l'OCDE (50 % en moyenne).
- 75 % habitent en maison individuelle dont 67 % ont un jardin.
- 46 % ont utilisé Internet au cours des 12 derniers mois.
- 50 % des foyers des seniors ont des intentions d'achats en équipement audiovisuel.
- 11,5 millions de femmes sont seniors soit 45 % des femmes, 87 % des femmes utilisent des produits de beauté.
- 64 % de la clientèle de thalasso sont des femmes.
- 44 % des seniors pratiquent la randonnée pédestre.
- 36 % des clientes de phytothérapie ont plus de 50 ans.
- Les 50 ans et plus représentent 60 % de la richesse nationale avec 132 milliards d'euros de pouvoir d'achat.
- Les plus de 50 ans ont un revenu supérieur de plus de 20 % aux moins de 50 ans.
- 34 % suivent les tendances économiques pour la gestion de leur portefeuille.
- 39 % s'intéressent aux nouveaux produits financiers.
- L'enquête de l'INSERM **auprès des personnes de 60 ans et plus** vivant à domicile, a permis de constater qu'**un quart (soit 350 000) a besoin d'une aide à domicile ou d'adapter son logement**, en particulier les personnes âgées dépendantes (85 %). Les femmes sont les plus demandeuses de moyens permettant d'améliorer leur mobilité. La majorité bénéficie d'aides matérielles (60 %) ; seulement 9 % des plus de 75 ans disposent de logements spécialement aménagés. Les dispositifs de téléalarme sont encore très minoritaires.
- **10 % de la population vivant à domicile est dépendante**

Le marché breton

- D'après des projections démographiques, la part des personnes de plus de 60 ans en Bretagne atteindra **30,6 % en 2020** et sera supérieur à la moyenne nationale qui se situera autour de 26,8 %.
- Les services à la personne portent de forts enjeux de développement économique.



Source : e-megalis

Les marchés internationaux

Les seniors dans le monde

- La proportion de personnes âgées n'a cessé de croître durant le XXI^{ème} siècle. Elle est passée de 8 % en 1950 à **10 % en 2000** et devrait atteindre, d'ici à 2050, 21 %. Aujourd'hui on estime que le nombre de personnes de 60 ans ou plus s'élève à 629 millions. Il devrait atteindre les **2 milliards vers 2050**. La part la plus importante de la population âgée, 54 % vit en Asie, l'Europe vient en second avec 24 %.

- La population mondiale de personnes âgées croît au rythme de **2 % par an**, soit beaucoup plus rapidement que la population dans son ensemble. Le taux de croissance annuel de la classe des 60 ans ou plus atteindra **2,8 % en 2025-2030**.
- Depuis 1950, on note une croissance de plus de 20 ans de l'espérance de vie dans le monde.
- Dans les **régions développées**, les personnes de 60 ans et plus représentaient près d'**un cinquième de la population en 2000** ; d'ici à **2050**, elles devraient en constituer le **tiers**. Dans les **régions en développement**, les plus de 60 ans ne représentent actuellement que **8 %** de la population, mais d'ici à 2050, ils représenteront près de 20 % de la population.
- La classe d'âge qui enregistre actuellement la progression la plus rapide est celle des personnes les plus âgées (**80 ans et plus**). Son **taux de croissance annuel** est de **3,8 %**. Elle représente 12 % du nombre total de personnes âgées. D'ici à 2050, un cinquième des personnes âgées auront 80 ans ou plus.
- Voir annexe les seniors dans le monde.

L'Espagne

- En 2008, l'Espagne compte **45,9 millions d'habitants**. Les plus de 65 ans représentent aujourd'hui **17 %**, contre 15,6 % en 1996.
- Le gouvernement espagnol prévoit qu'**en 2026**, les plus de 65 ans représenteront plus de **21,6 %** de la population, et que **32 %** d'entre eux auront un **handicap** quelconque.
- **1,2 millions de personnes sont dépendantes** en Espagne, dont **200 000** connaissent une **grande dépendance**.
- En Espagne, les **plus de 65 ans constituent 80 % des personnes dépendantes**. Ils représentent plus de **77 % de la consommation pharmaceutique**.
- **8 % de la population espagnole est handicapée**, soit plus de 3,5 millions de personnes.
- La **loi de la dépendance** a été adoptée en avril 2006. L'Etat garantit aux personnes un accès aux services suivants : aide à domicile, téléassistance, places dans les résidences spécialisées...
- Exemple d'entreprise espagnole d'aide à domicile : (B)b SERVEIS.

L'Allemagne

- 23,2 % des allemands ont de plus 60 ans et 19,3 % ont plus de 65 ans (soit 16 millions de personnes).
- **29,9 %** auront plus de 60 ans en 2020 et 6,9 % plus de 80 ans.

Le Japon

- Le Japon est le **plus vieux pays du monde**.
- **23,2 %** de la population ont plus de 60 ans et ce chiffre atteindra les **33,7 % en 2020**.
- **9 %** de la population aura plus de 80 ans en 2020.
- Le nombre de personnes âgées va augmenter de 10 millions d'ici 2030.

Le Royaume-Uni

- 20,6 % de la population ont plus de 60 ans et 4,1 % plus de 80 ans.
- En 2020, **26,7 %** de la population du Royaume-Uni auront plus de 60 ans et 5,3 % plus de 80 ans.

L'Italie

- **22,3 %** de la population italienne avaient plus de 60 ans en 2000 et **33 %** aura plus de 60 ans en 2020.
- 6,7 % de la population a plus de 80 ans et ce pourcentage atteindra les **12,9%** en 2020 faisant de l'**Italie le plus vieux pays** européen.

Le Portugal

- Le Portugal a une population d'environ 10 millions d'habitants.
- La population **des plus de 65 ans représente 17 %** de la population totale. Elle a été multipliée par 2 au cours des 4 dernières décennies.
- Prévision 2006 de l'INE, les personnes âgées représenteront **32 %** de la population portugaise d'ici 2050 (4^{ème} pays de l'U.E. le plus vieux)

Les pays scandinaves

- La **Norvège** aura **26,5 %** de sa population âgée de plus de 60 ans en 2020. Aujourd'hui, 19,6 % de la population est âgée de plus de 60 ans et 4,5 % de plus de 80 ans.
- La **Suède** aura **30,5 %** de sa population âgée de plus de 60 ans en 2020. Aujourd'hui, 22,4 % de la population est âgée de plus de 60 ans et 5,1 % de plus de 80 ans.
- La **Danemark** aura **27,6 %** de sa population âgée de plus de 60 ans en 2020. Aujourd'hui, 20 % de la population est âgée de plus de 60 ans et 4 % de plus de 80 ans.

N.B. : la Suisse, la Russie, la Pologne, les Etats-Unis et les Pays-Bas sont aussi des marchés très intéressants. En Chine, d'ici 2025 il y aura 250 millions de personnes de plus de 65 ans et plus de 400 millions d'ici 2050 soit l'équivalent actuel de l'Union Européenne à 25.

Les salons

Les salons en France

Le salon des seniors à Paris

- Date : le 27, 28, 29 mars 2008, XX^{ème} édition.
- 5 pôles : le pôle emploi, le pôle tourisme, le pôle art de vivre, le pôle santé-forme, et le pôle droit-épargne.
- 30 000 visiteurs soit 50 % de plus en 3 ans.
- 230 exposants, liste des exposants en annexe.

Le salon autonomic-mieux vivre grand ouest

- Date : le 20 et 21 septembre 2007, XXI^{ème} édition.
- Salon qui présente tous les produits et services qui améliorent l'autonomie des personnes handicapées et des personnes âgées dépendantes. Le salon aborde tous les thèmes liés à la personne handicapée ou dépendante : équipements, conseils et services, déplacement et transport, communication, habitat, santé et bien-être, tourisme, sport, culture, nouvelles technologies, éducation, formation, emploi...
- 12 000 visiteurs et 200 exposants (fabricants et distributeurs de matériels, professionnels médicaux et paramédicaux, professionnels de la santé et du social, du transport, de l'emploi, de l'éducation, du tourisme, associations, institutionnels...).
- Liste des exposants en annexe.

Mais aussi

- **Salon international Autonomic** Paris (11-12-13 juin 2008).
- **Autonomic Grand Est** à Nancy (septembre 2008).
- **Autonomic Méditerranée** (novembre 2008).
- **Autonomic Sud** (avril 2009).
- **Handica** à Lyon (juin 2009).
- **Salon du handicap et de l'accessibilité** au Havre (18 octobre 2008).

- **Salon des seniors** à Clermont-Ferrand (avril 2009).
- **Geront expo** : prise en charge et qualité de la vie, de la personne âgée à Paris (mai 2009).
- **Salon des seniors** à Bourges (14-15 février 2009) 50 exposants, 3 000 visiteurs.
- **Questions d'avenir pour vivre plus et mieux** à Tours (13-14 mars 2009) 45 exposants, 2 000 visiteurs.
- **Salon des seniors** à Montluçon (21-22 mars 2009) 100 exposants, 6 000 visiteurs.
- **Salon des seniors** à Besançon (24-26 avril 2009) 100 exposants, 10 000 visiteurs.
- **Salon de la polyarthrite rhumatoïde et des rhumatismes inflammatoires chroniques** à Paris (10-11 octobre 2008).
- **Age3** à Nantes (21 octobre 2008) 60 exposants, 1 000 visiteurs.
- **Forme et santé** à Paris (6-9 novembre 2008) 200 exposants, 40 000 visiteurs.
- **Salon des seniors** à Mutzig (16-17 novembre 2008) 40 exposants, 5 000 visiteurs.
- **Age3** à Villefranche sur Saône (2 décembre 2008) 60 exposants, 1 000 visiteurs.
- **Aid'o soins** sur Montpellier (13-14 janvier 2009) 90 exposants, 5 000 visiteurs.

Les salons en Espagne

Le salon Avante à Barcelone

- Date : 5-7 juin 2008, 1^{ère} édition.
- Salon sur l'autonomie personnelle et la qualité de la vie (solutions techniques et innovation, famille et maison, services médicaux et sociaux, accessibilité, mobilité urbaine, vie société et affaires).
- 110 exposants et 9 000 visiteurs.

Mais aussi

- **NAGASI** à Bilbao, 25-28 septembre 2008.
Salon des activités, services et loisirs pour seniors.
- **ORTO/PRO CARE ESPANA** à Madrid, 27-29 novembre 2008.
Salon professionnel pour les services de soins, l'orthopédie et l'aide technique.
- **SERPROMA** à Valence en novembre 2009.
Salon professionnel des produits et services pour les personnes âgées.
- **ORPROTEC** à Valence en novembre 2009.
Salon des machines pour l'orthopédie.
- **AUTONOMIA, DEPENDENCIA, Y DISCAPACIDAD** à Saragosse en février 2009.
Salon professionnel de l'autonomie personnelle, de la dépendance et du handicap.

Les salons en Allemagne

- **REHACARE** International à Düsseldorf, 15-18 octobre 2008.
Salon professionnel international du soin aux personnes âgées ou handicapées
- **ALTENPFLEGE + PROPFLEGE** à Nuremberg en 2009.
Salon et congrès professionnels internationaux consacrés aux équipements et services aux personnes âgées.
- **PFLEGE&REHA** à Stuttgart, 08-10 avril 2008.
Salon professionnel des soins aux personnes âgées, aux personnes handicapées et aux jeunes enfants.

Les salons au Royaume-Uni

- **NAIDEX** à Birmingham en avril 2009.
Conférence internationale sur les équipements pour handicapés.
- **INDEPENDENT LIVING-SCOTLAND** à Glasgow en mars 2009.
Salon dédié à la mobilité des personnes handicapées ou âgées.
- **DISABILITY NORTH** à Newcastle, 22-23 octobre 2008.

Salon de l'aide aux personnes handicapées.

Les autres salons dans le monde

- **EXPOSANITA** à Bologne, Italie, 28-31 mai 2008.
Salon international des services de la santé.
- **AJUTEC** à Porto, Portugal, 7-10 mai 2009.
Salon international des aides techniques et des nouvelles technologies à l'usage des personnes handicapées.
- **CELEBRATING LIFE SENIOR EXPO** à Wilmington, DE, USA, 24-25 mai 2008.
Définir de nouveaux modes de vie pour les 55 ans et plus.
- **HOME CARE AND REHABILITATION EXHIBITION** à Tokyo, Japon, 24-26 septembre 2008.
Salon pour les soins à domicile et la rééducation, équipements pour personnes âgées et handicapées (fauteuils roulants, baignoire, matelas, matériel de maintien et soins à domicile...).
- **HEALTH&REHAB** à Vejle, Danemark, 12-14 mai 2009.
Salon pour l'équipement pour personnes handicapées, équipements de rééducation et articles de soins.

Sources

- www.salondesseniors.com
- www.autonomic-expo.com
- www.lemarchedesseniors.com
- INSEE, Projections de la population à l'horizon 2050, Insee première n°762
- www.missioneco.org
- www.senioractu.com
- www.seniorscopie.com
- www.annuaire-sante.com
- www.eventseye.com/fairs
- www.megalis.org/IMG/pdf/Commission_Sante_et_services_a_la_personne-270607.pdf
- INSEE
- www.orpea.biz
- www.salons-online.com

Annexe : LES SENIORS DANS LE MONDE

Pays	% de + de 60 ans en 2000	% de + de 60 ans en 2020	% de + de 80 ans en 2000	% de + de 80 ans en 2020	Espérance de vie à la naissance sur la période 2000-2005	% de population active au delà de 60 ans *
Algérie	6	9,1	0,6	0,8	H : 68 F : 71	H : 36 F : 2
Allemagne	23,2	29,9	3,6	6,9	H : 75 F : 81	H : 12 F : 3
Argentine	13,3	15,8	1,7	2,6	H : 70 F : 77	H : 34 F : 5
Australie	16,3	23	2,9	3,9	H : 76 F : 82	H : 21 F : 5
Brésil	7,8	11,2	0,7	1,4	H : 64 F : 72	H : 46 F : 11
Canada	16,7	25,3	3	4,2	H : 76 F : 81	H : 23 F : 9
Chine (Rep. pop.)	10,1	16,7	0,9	1,8	H : 69 F : 73	H : 45 F : 15
Côte d'Ivoire	5	6,2	0,3	0,6	H : 47 F : 48	H : 80 F : 30
Danemark	20	27,6	4	4,8	H : 74 F : 79	H : 22 F : 8
Espagne	21,8	28,9	3,8	6,2	H : 75 F : 82	H : 16 F : 5
Etats-Unis	16	22,8	3,2	3,7	H : 74 F : 80	H : 27 F : 14
France	20,5	26,8	3,7	5,7	H : 75 F : 82	H : 7 F : 4
Royaume-Uni	20,6	26,7	4,1	5,3	H : 75 F : 80	H : 21 F : 8
Inde	7,6	11	0,6	1,1	H : 63 F : 64	H : 65 F : 14
Italie	22,3	33	6,7	12,9	H : 75 F : 81	H : 17 F : 4
Japon	23,2	33,7	3,8	8,9	H : 77 F : 85	H : 51 F : 23
Madagascar	4,7	5,3	0,3	0,4	H : 52 F : 54	63
Mexique	6,9	11,6	0,8	1,5	H : 70 F : 76	H : 67 F : 17
Maroc	6,4	9,6	0,5	0,8	H : 66 F : 70	H : 38 F : 9
Norvège	19,6	26,5	4,5	4,8	H : 76 F : 81	H : 34 F : 21

Pays-Bas	18,3	26,7	3,2	4,5	H : 75 F : 81	H : 22 F : 8
Pologne	16,6	24,8	2	3,8	H : 69 F : 78	H : 26 F : 14
Portugal	20,8	25,7	3	4,9	H : 72 F : 79	H : 30 F : 13
Russie	18,5	23,6	2	3,7	H : 60 F : 72	H : 24 F : 11
Suède	22,4	30,5	5,1	6,2	H : 77 F : 82	H : 23 F : 14
Suisse	21,3	32,2	4	6,4	H : 75 F : 82	H : 29 F : 8
Tunisie	8,4	11,4	0,8	1,2	H : 69 F : 72	H : 40 F : 5
Venezuela	6,6	11,4	0,6	1,2	H : 70 F : 76	H : 59 F : 11 (+55ans)

Source : www.seniorscopie.com



B R E T A G N E
I N T E R N A T I O N A L

Web : www.bretagne-international.com

Email : bretagne@bretagne-international.com